







	<b>UTA 111</b> Espresso/Mocca Untertasse 11 cm D 11,0 x H 1,5 x M 3,2 cm, flache Form	VE 48/6		<b>UTP 134</b> Espresso Doppio Untertasse 13,5 cm (**) D 13,5 x H 2,5 x M 4,3 cm, hohe Form	VE 48/6
	<b>UTM 012</b> Espresso/Mocca Untertasse 12 cm D 12,0 x H 2,0 x M 3,6 cm, asymmetrische Form	VE 48/6	<p>Das Spiegelmaß einer Untertasse kann sowohl anhand des Gesamtspiegeldurchmessers (brutto) als auch anhand der tatsächlich zur Verfügung stehenden Stellfläche (netto) für Aufsatzartikel ermittelt werden. Um eine passende (kompatible) Untertasse für einen Aufsatzartikel zu bestimmen, arbeiten wir bei Holst Porzellan ausschließlich mit dem Nettospiegelmaß. Die Nettostellfläche ist der Bereich, der einem Aufsatzartikel mit dem Maß R (Bodenring) zur Verfügung steht. Dies schließt Spiegelkanten, Erhebungen und Spiegelschrägen aus.</p> <p>Über den Wert M (engl. Mirror = Spiegel) in der Artikelspezifikation ordnen Sie Ihrem Artikel die gewünschte Untertasse zu.</p>		
	<b>CF 014</b> Espresso/Mocca Untertasse 13 x 10 cm (**) L 13,0 x B 10,0 x H 1,3 x M 3,8 cm, spitze Form	VE 48/6			
	<b>FD 013</b> Espresso/Mocca Untertasse 13 x 13 cm L 13,5 x B 13,5 x Q 16,0 x M 3,8 x H 2,0 cm	VE 48/6			
	<b>UTT 111</b> Espresso/Mocca Untertasse 11 cm (**) D 11,0 x H 1,5 x M 3,8 cm, Form Stabrand	VE 48/6			
	<b>UTP 118</b> Espresso/Mocca Untertasse 12 cm (**) D 12,0 x H 2,0 x M 4,1 cm, hohe Form (**) wird UTA 112 ersetzt	VE 72/6			
	<b>UTA 112</b> Espresso/Mocca Untertasse 12 cm D 11,5 x H 1,5 x M 4,2 cm, flache Form	VE 48/6			
	<b>UTA 112 S</b> Espresso/Mocca Untertasse 12 cm schwarz D 12,0 x H 1,5 x M 4,2 cm, flache Form	VE 48/6			

