






	CL 001 Mokka/Espressotasse "Classico" 0,10 l D 6,7 x H 5,3 x S 8,7 x R 3,8 cm, C 0,10 l	VE 48/6
	CL 001 FA4 Mokka/Espresso-Set "Classico" 0,10 l mit UTA 112 Obere D 6,7 x H 5,3 x S 8,7 x R 3,8 cm, C 0,10 l Untere D 11,5 x H 1,5 x M 4,2 cm	VE 48/6
	CL 004 Cappuccinotasse "Classico" 0,20 l D 8,9 x H 5,9 x S 11,3 x R 4,9 cm, C 0,20 l	VE 48/6
	CL 004 FA10 Cappuccino-Set "Classico" 0,20 l mit UTA 114 Obere D 8,9 x H 5,9 x S 11,3 x R 4,9 cm, C 0,20 l Untere D 14,0 x H 2,0 x M 5,2 cm	VE 48/6
	CL 011 Milchkaffeetasse "Classico" 0,32 l D 10,5 x H 6,5 x S 13,0 x R 5,5 cm, C 0,32 l	VE 24/6
	CL 011 FA1 Milchkaffee-Set "Classico" 0,32 l mit UTA 116 Obere D 10,5 x H 6,5 x S 13,0 x R 5,5 cm, C 0,32 l Untere D 16,0 x H 2,0 x M 5,7 cm	VE 24/6
	CL 007 Milchkaffeetasse "Classico" 0,34 l (**) D 10,7 x H 6,8 x S 13,6 x R 6,2 cm, C 0,34 l wird ersetzt durch CL 011	VE 24/6
	CL 033 Trinkbecher "Classico" 0,30 l D 8,4/5,5 x H 10,0 x S 11,2 cm, C 0,30 l	VE 36/6

Die Porzellantassen Classico sind eine über vier Tassengrößen ausgebaute Tassenserie, die für die klassischen Heißgetränke Espresso, Kaffee, Tee, Cappuccino, Milchkaffee sowie Milch und Kakao kreiert ist. Das Design der Classicotassen vereint eine neutrale, apfelförmige Körperform mit einer starken, für den italienischen Kaffeegenuss typischen Porzellanscherbe. Vorgewärmt erzielen die Tassen Classico eine lange Temperaturspeicherfähigkeit und stehen damit für den gelungenen Kaffeegenuss.

