













	<b>YK 1155</b> Quaderteller flach 30 cm YoYo "Kanton" L 30,0 x B 30,0 x H 2,5 cm	VE 12/4		<b>MA 145</b> Platte rund 45 cm "Maxima" (**) D 44,5 x H 4,5 cm	VE 2/1
	<b>YK 1151</b> Quaderteller flach 33 cm YoYo "Kanton" L 33,0 x B 33,0 x H 3,5 cm	VE 12/1		<b>MA 150</b> Platte rund 50 cm "Maxima" (**) D 50,0 x H 7,0 cm	VE 2/1
	<b>YH 1153</b> Rechteckplatte YoYo "Hong Kong" 31,5 x 20,5 cm L 31,5 x B 20,5 x H 2,3 cm	VE 24/6		<b>PL 36</b> Platte rund 36 cm D 36,0 x M 31,5 x H 2,5 cm	VE 6/1
	<b>YH 1160</b> Rechteckplatte YoYo "Hong Kong" 39,5 x 25,0 cm L 39,5 x B 25,0 x H 2,5 cm	VE 12/3		<b>PL 40</b> Platte rund 40 cm D 40,5 x M 34,5 x H 2,5 cm	VE 6/1
	<b>BAT 002</b> Platte oval 40 x 20 cm Schiffchenform "Bateau" L 40,0 x B 20,0 x H 2,5 cm	VE 24/4		<b>PL 50</b> Platte rund 50 cm (**) D 50,5 x M 46,0 x H 2,5 cm	VE 2/1
	<b>BAT 003</b> Platte oval 45 x 23 cm Schiffchenform "Bateau" L 44,5 x B 22,5 x H 3,0 cm	VE 24/4		<b>VLP 400</b> Platte oval 40 x 28 cm "Vital Level" flach L 40,0 x B 28,0 x H 3,0 cm	VE 12/2
	<b>BAT 007</b> Platte oval 55 x 27 cm Schiffchenform "Bateau" L 54,5 x B 27,0 x H 3,5 cm	VE 3/1		<b>VLP 500</b> Platte oval 50 x 36 cm "Vital Level" flach L 50,0 x B 35,5 x H 4,0 cm	VE 6/2
	<b>MA 140</b> Platte rund 40 cm "Maxima" (**) D 40,0 x H 4,5 cm	VE 4/1	GN-Behälter und -platten finden Sie auf Seite 56.		





	<b>GU 14522 FA1</b> Auflaufform & Auslageschale eckig 22 x 15 cm L 22,5 x B 15,0 x H 4,0 cm, C 0,75 l feuerfest bis 350° C	VE 24/3		<b>YK 1170</b> Quaderschale 28 cm "YoYo" L 28,0 x B 28,0 x H 6,0 cm, C 2,8 l	VE 6/1
	<b>GU 14529 FA1</b> Auflaufform & Auslageschale eckig 29 x 20 cm L 28,5 x B 19,5 x H 5,5 cm, C 1,8 l feuerfest bis 350° C	VE 12/2		<b>SC 020</b> Schale 20 cm "Cucina" D 20,0 x H 9,5 x R 8,6 cm, C 1,5 l	VE 12/2
	<b>GU 14535 FA1</b> Auflaufform & Auslageschale eckig 35 x 26 cm L 35,0 x B 26,0 x H 7,0 cm, C 3,5 l feuerfest bis 350° C	VE 6/1		<b>SC 023</b> Schale 23 cm "Cucina" D 23,0 x H 11,0 x R 9,6 cm, C 2,5 l	VE 8/2
	<b>TOW 14532</b> Auflaufform & Auslageschale eckig 31 x 20 cm L 31,0 x B 20,0 x H 6,0 cm, C 2,5 l feuerfest bis 350° C	VE 8/1		<b>VEX 280</b> Schrägschale 28 cm "Vexus" D 27,5 x H 8,0/13,0 cm, C 2,0 l	VE 6/1
	<b>TOW 14536</b> Auflaufform & Auslageschale eckig 36 x 23 cm L 36,5 x B 23,0 x H 6,0 cm, C 3,5 l feuerfest bis 350° C	VE 8/1		<b>VEX 320</b> Schrägschale 32 cm "Vexus" D 32,0 x H 7,5/14,5 cm, C 2,2 l	VE 3/1
	<b>TOW 14540</b> Auflaufform & Auslageschale eckig 40 x 26 cm L 40,5 x B 25,5 x H 6,5 cm, C 4,3 l feuerfest bis 350° C	VE 6/1		<b>VLS 270</b> Schale 27 cm "Vital Level" D 26,5 x H 10,5 x R 11,5 cm, C 2,9 l	VE 6/1
	<b>YK 023</b> Quaderschale 23 cm "YoYo" L 22,5 x B 22,5 x H 8,5 cm, C 1,5 l	VE 12/3		<b>VLS 320</b> Schale 32 cm "Vital Level" D 32,5 x H 13,5 x R 14,5 cm, C 5,0 l	VE 3/1
	<b>FD 223</b> Schale Bowl 23 x 23 cm "Fine Dining" L 23,5 x B 23,5 x Q 28,5 x H 8,0 cm, C 1,7 l	VE 12/6		<b>VLS 400</b> Schale 40 cm "Vital Level" (**) D 40,5 x H 17,0 x R 18,5 cm, C 9,3 l	VE 3/1

